

# ПАО "РОСТЕЛЕКОМ"

ПУБЛИЧНОЕ АКЦИОНЕРНОЕ ОБЩЕСТВО "РОСТЕЛЕКОМ"

Действует

ИНН: 7707049388

ОГРН: 1027700198767

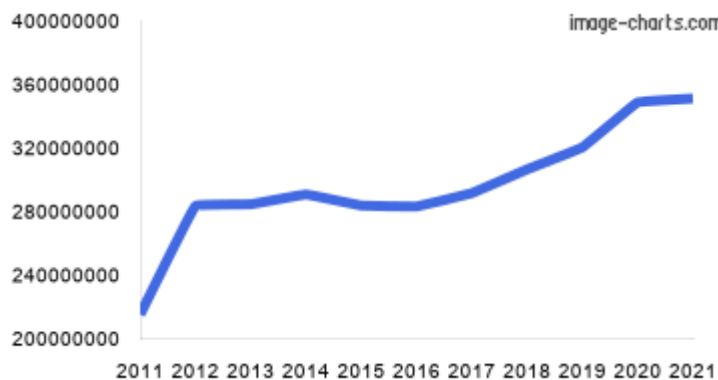
КПП: 784201001

Дата регистрации: 2002-09-09

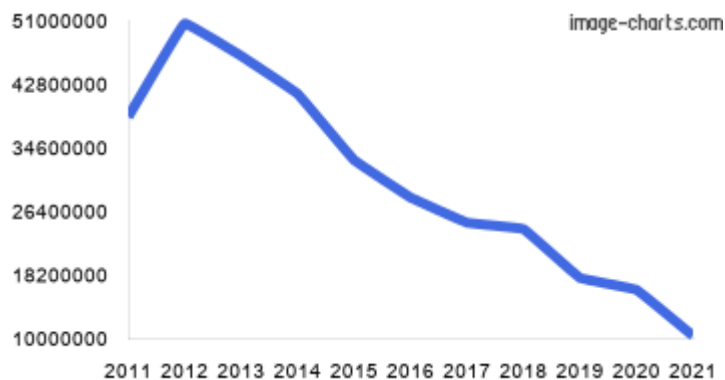
Вид деятельности: Деятельность в области связи на базе проводных технологий

Юридический адрес: 191167, г. Санкт-Петербург, МО Смольнинское, наб. Синопская, д. 14, литера А

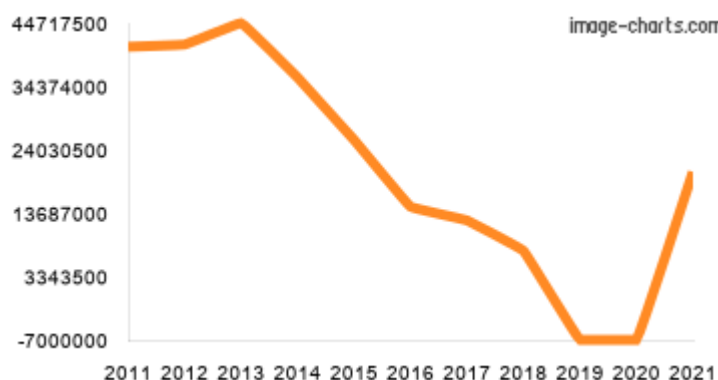
Выручка (все графики в тыс.руб.)



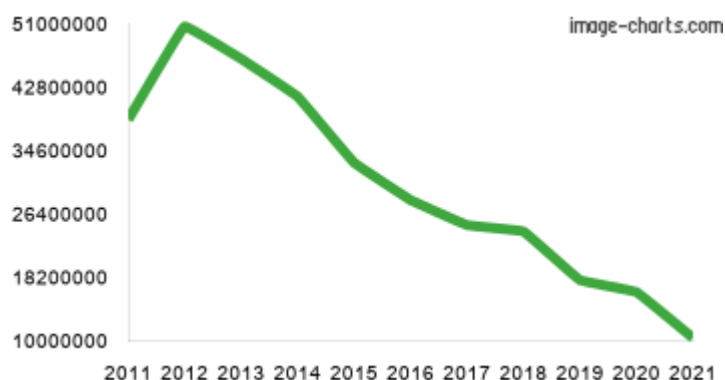
Валовая прибыль (убыток)



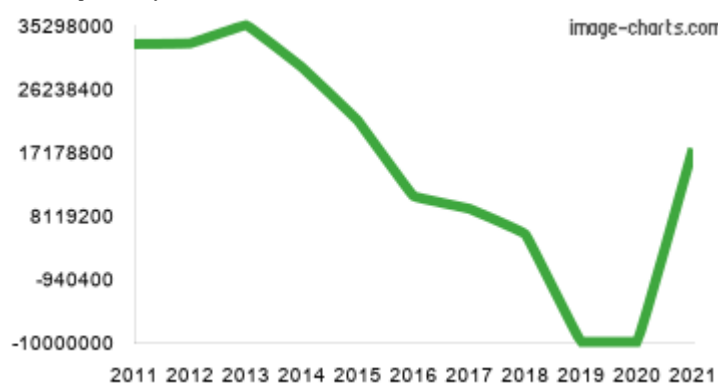
Прибыль (убыток) до налогообложения



Прибыль (убыток) от продаж



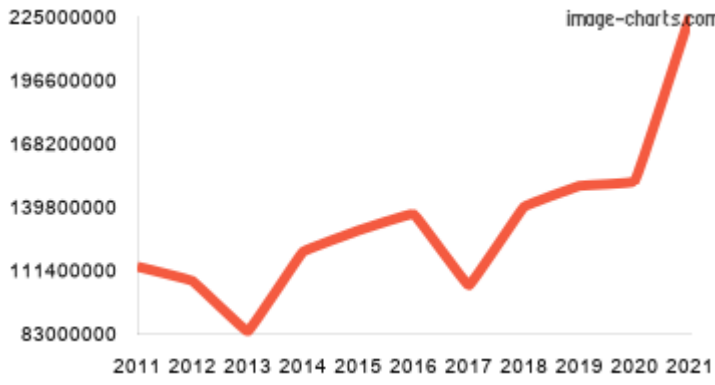
Чистая прибыль (убыток)



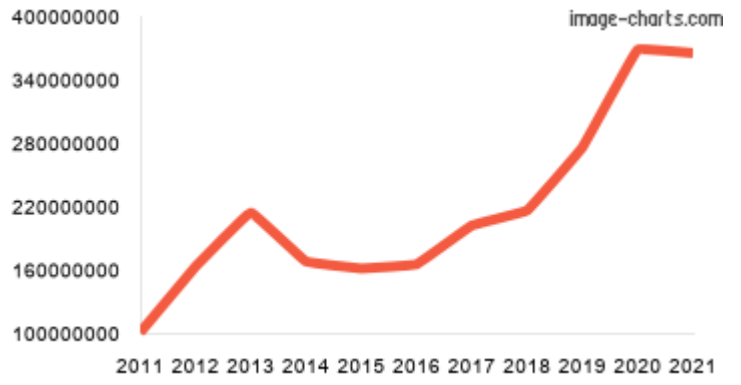
Итого оборотных активов



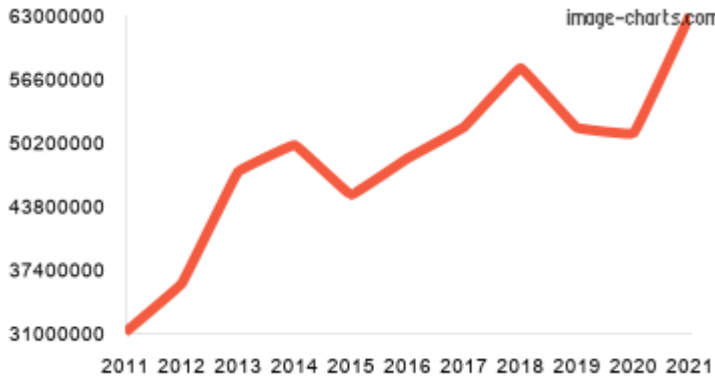
Итого краткосрочных обязательств



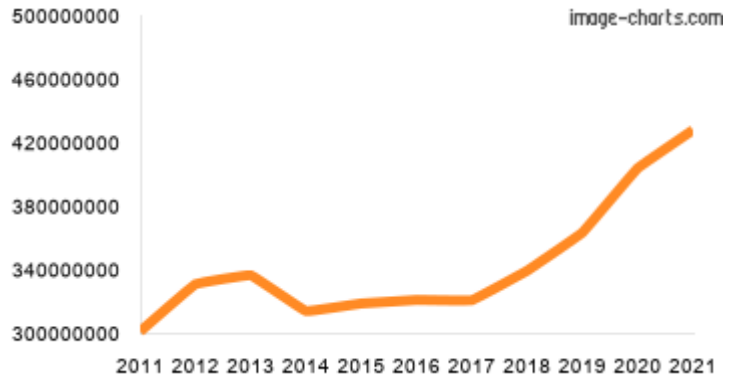
Итого долгосрочных обязательств



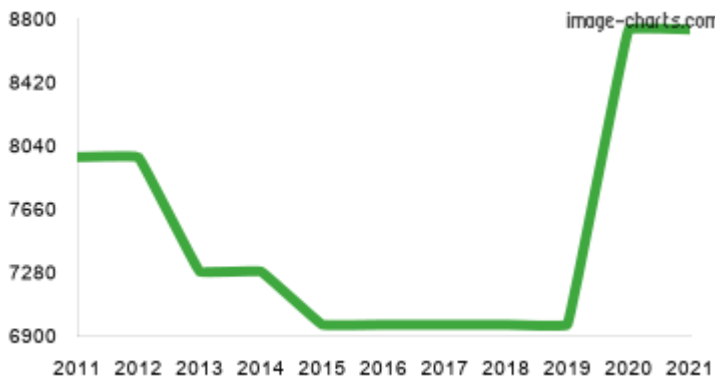
Дебиторская задолженность



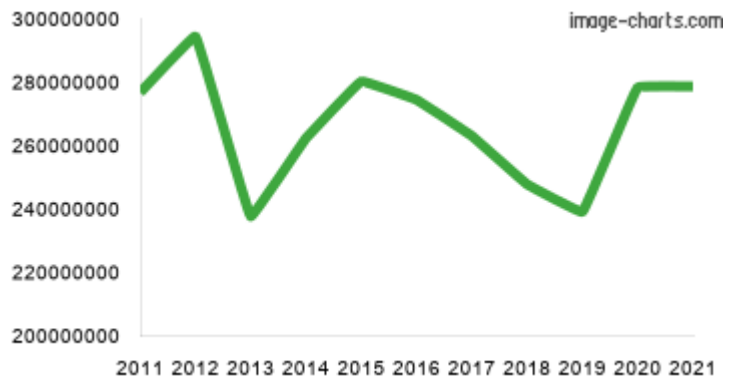
Основные средства



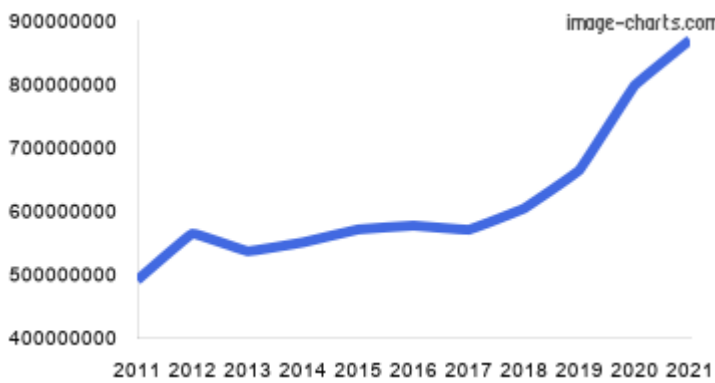
Уставный капитал



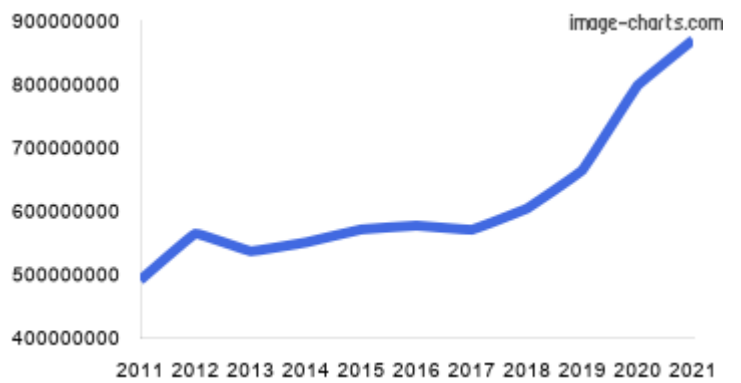
Итого капитал



Баланс (актив)



Баланс (пассив)



	2013	2014	2015	2016	2017	2018	2019	2020	2021
Итого внеоборотных активов	422821501 т.р.	477090267 т.р.	507943390 т.р.	508557150 т.р.	500299846 т.р.	519927063 т.р.	554920613 т.р.	695402246 т.р.	723923507 т.р.
Нематериальные активы	87732 т.р.	99892 т.р.	1095233 т.р.	2227224 т.р.	2844349 т.р.	2683571 т.р.	2723986 т.р.	2317840 т.р.	2891368 т.р.
Результаты исследований и разработок	1001975 т.р.	1191328 т.р.	1134205 т.р.	1083368 т.р.	848582 т.р.	272213 т.р.	158680 т.р.	53257 т.р.	28736 т.р.
Нематериальные поисковые активы	0 т.р.	0 т.р.	0 т.р.	0 т.р.	0 т.р.	0 т.р.	0 т.р.	0 т.р.	0 т.р.
Материальные поисковые активы	0 т.р.	0 т.р.	0 т.р.	0 т.р.	0 т.р.	0 т.р.	0 т.р.	0 т.р.	0 т.р.
Основные средства	336240302 т.р.	313635534 т.р.	318351358 т.р.	320615058 т.р.	320311470 т.р.	339087786 т.р.	362936140 т.р.	403690554 т.р.	427585211 т.р.
Доходные вложения в материальные ценности	13288301 т.р.	9059803 т.р.	11055472 т.р.	12477047 т.р.	1237789 т.р.	1700154 т.р.	1448117 т.р.	423559 т.р.	1315576 т.р.
Финансовые вложения	42720594 т.р.	128389078 т.р.	151390086 т.р.	144514100 т.р.	143059993 т.р.	142762150 т.р.	143082758 т.р.	235305341 т.р.	236273298 т.р.
Отложенные налоговые активы	0 т.р.	0 т.р.	0 т.р.	0 т.р.	0 т.р.	0 т.р.	0 т.р.	0 т.р.	0 т.р.
Прочие внеоборотные активы	29482597 т.р.	24714632 т.р.	24917036 т.р.	27640353 т.р.	31997663 т.р.	33421189 т.р.	44570932 т.р.	53611695 т.р.	55829318 т.р.
Итого оборотных активов	112128682 т.р.	71965609 т.р.	61800040 т.р.	66750387 т.р.	68574703 т.р.	82758393 т.р.	108128198 т.р.	101734147 т.р.	144371447 т.р.
Запасы	4292866 т.р.	3079154 т.р.	4925924 т.р.	6179449 т.р.	5995857 т.р.	7131701 т.р.	7826546 т.р.	8648751 т.р.	9181450 т.р.
Налог на добавленную стоимость по приобретенным ценностям	399987 т.р.	577002 т.р.	399130 т.р.	1717001 т.р.	2180922 т.р.	2159335 т.р.	4274139 т.р.	7209005 т.р.	8791702 т.р.
Дебиторская задолженность	47230703 т.р.	49899949 т.р.	44887748 т.р.	48559457 т.р.	51696338 т.р.	57659044 т.р.	51632768 т.р.	51076575 т.р.	62983750 т.р.
Финансовые вложения (за исключением денежных эквивалентов)	54689274 т.р.	2276810 т.р.	7480509 т.р.	6193518 т.р.	4223439 т.р.	3514946 т.р.	21777798 т.р.	3286844 т.р.	7864032 т.р.
Денежные средства и денежные эквиваленты	4974048 т.р.	15553339 т.р.	3422103 т.р.	3388221 т.р.	3765630 т.р.	11328718 т.р.	21067465 т.р.	30273265 т.р.	52831440 т.р.
Прочие оборотные активы	541804 т.р.	579355 т.р.	684626 т.р.	712741 т.р.	712517 т.р.	964649 т.р.	1549482 т.р.	1239707 т.р.	2719073 т.р.
Итого капитал	237375440 т.р.	262103554 т.р.	279958572 т.р.	274232915 т.р.	262759780 т.р.	247451585 т.р.	238758704 т.р.	278103990 т.р.	278365723 т.р.
Уставный капитал (складочный капитал, уставный фонд, вклады товарищей)	7280 т.р.	7280 т.р.	6961 т.р.	6961 т.р.	6961 т.р.	6961 т.р.	6961 т.р.	8731 т.р.	8731 т.р.
Собственные акции, выкупленные у акционеров	-30308022 т.р.	-23282028 т.р.	-11649 т.р.	0 т.р.	0 т.р.	0 т.р.	0 т.р.	0 т.р.	0 т.р.
Переоценка внеоборотных активов	3820222 т.р.	3549684 т.р.	3188475 т.р.	3008653 т.р.	2861093 т.р.	2699608 т.р.	2542059 т.р.	2458618 т.р.	2350811 т.р.
Добавочный капитал (без переоценки)	129930750 т.р.	129931395 т.р.	129908747 т.р.	129886253 т.р.	134586253 т.р.	134886253 т.р.	136414253 т.р.	202412897 т.р.	202412897 т.р.
Резервный капитал	364 т.р.	364 т.р.	1044 т.р.	1044 т.р.	1044 т.р.	1044 т.р.	1044 т.р.	1310 т.р.	1310 т.р.
Нераспределенная прибыль (непокрытый убыток)	133924846 т.р.	151896859 т.р.	146864994 т.р.	141330004 т.р.	125304429 т.р.	109857719 т.р.	99794387 т.р.	73222434 т.р.	73591974 т.р.
Итого долгосрочных обязательств	213925964 т.р.	167644532 т.р.	160881291 т.р.	164807941 т.р.	201815155 т.р.	215752723 т.р.	275459677 т.р.	368223968 т.р.	364962913 т.р.
Долгосрочные заемные средства	184994830 т.р.	138858006 т.р.	128543249 т.р.	125562445 т.р.	165781443 т.р.	173991884 т.р.	220558832 т.р.	278647819 т.р.	258679255 т.р.
Отложенные налоговые обязательства	24855212 т.р.	26046394 т.р.	27545880 т.р.	33895762 т.р.	30834106 т.р.	32102634 т.р.	31349722 т.р.	33419202 т.р.	35086152 т.р.
Оценочные обязательства	0 т.р.	532076 т.р.	552146 т.р.	0 т.р.	0 т.р.	0 т.р.	0 т.р.	0 т.р.	0 т.р.
Прочие долгосрочные обязательства	4075922 т.р.	2208056 т.р.	4240016 т.р.	5349734 т.р.	5199606 т.р.	9658205 т.р.	23551123 т.р.	56156947 т.р.	71197506 т.р.
Итого краткосрочных обязательств	83648779 т.р.	119307790 т.р.	128903567 т.р.	136266681 т.р.	104299614 т.р.	139481148 т.р.	148830430 т.р.	150808435 т.р.	224966318 т.р.
Краткосрочные заемные обязательства	24088873 т.р.	53667700 т.р.	60789934 т.р.	68295109 т.р.	32709276 т.р.	42367211 т.р.	42539290 т.р.	49828000 т.р.	114939515 т.р.
Краткосрочная кредиторская задолженность	49512160 т.р.	54444567 т.р.	56154280 т.р.	56461482 т.р.	57426453 т.р.	80846609 т.р.	82067118 т.р.	72545364 т.р.	76908458 т.р.
Доходы будущих периодов	627479 т.р.	539392 т.р.	475060 т.р.	410643 т.р.	1113012 т.р.	4345373 т.р.	144000 т.р.	113655 т.р.	6627102 т.р.
Оценочные обязательства	9420267 т.р.	10656131 т.р.	11484293 т.р.	11099447 т.р.	13050873 т.р.	16267328 т.р.	23258444 т.р.	27120467 т.р.	26491243 т.р.
Прочие краткосрочные обязательства	0 т.р.	0 т.р.	0 т.р.	0 т.р.	0 т.р.	0 т.р.	821578 т.р.	1200949 т.р.	0 т.р.
Баланс (актив)	534950183 т.р.	549055876 т.р.	569743430 т.р.	575307537 т.р.	568874549 т.р.	602685456 т.р.	663048811 т.р.	797136393 т.р.	868294954 т.р.
Баланс (пассив)	534950183 т.р.	549055876 т.р.	569743430 т.р.	575307537 т.р.	568874549 т.р.	602685456 т.р.	663048811 т.р.	797136393 т.р.	868294954 т.р.
Валовая прибыль (убыток)	46350951 т.р.	41500335 т.р.	32926896 т.р.	28083372 т.р.	24845822 т.р.	24041519 т.р.	17708796 т.р.	16180237 т.р.	10259349 т.р.
Выручка	283952041 т.р.	290205425 т.р.	283181344 т.р.	282684864 т.р.	291037118 т.р.	305939185 т.р.	319725684 т.р.	348257696 т.р.	350588729 т.р.
Себестоимость продаж	237601090 т.р.	248705090 т.р.	250254448 т.р.	254601492 т.р.	266191296 т.р.	-281897666 т.р.	-302016888 т.р.	-332077459 т.р.	-340329380 т.р.
Прибыль (убыток) от продаж	46350951 т.р.	41500335 т.р.	32926896 т.р.	28083372 т.р.	24845822 т.р.	24041519 т.р.	17708796 т.р.	16180237 т.р.	10259349 т.р.
Коммерческие расходы	0 т.р.	0 т.р.	0 т.р.	0 т.р.	0 т.р.	0 т.р.	0 т.р.	0 т.р.	0 т.р.
Управленческие расходы	0 т.р.	0 т.р.	0 т.р.	0 т.р.	0 т.р.	0 т.р.	0 т.р.	0 т.р.	0 т.р.
Прибыль (убыток) до налогообложения	44717454 т.р.	35809472 т.р.	25632455 т.р.	14739046 т.р.	12492351 т.р.	7515868 т.р.	-3355930 т.р.	-6409243 т.р.	20423752 т.р.
Доходы от участия в других организациях	1709919 т.р.	7438976 т.р.	318900 т.р.	4095678 т.р.	870703 т.р.	964186 т.р.	2257884 т.р.	6386044 т.р.	14824310 т.р.
Проценты к получению	2971384 т.р.	1672199 т.р.	2526726 т.р.	1941795 т.р.	2324886 т.р.	2566513 т.р.	2921764 т.р.	4132909 т.р.	3215915 т.р.
Проценты к уплате	12655799 т.р.	14015425 т.р.	15582622 т.р.	16749521 т.р.	16154316 т.р.	-15189564 т.р.	-16501746 т.р.	-19815591 т.р.	-21621007 т.р.
Прочие доходы	27361789 т.р.	29850528 т.р.	21113229 т.р.	20642955 т.р.	26782476 т.р.	21169694 т.р.	27604272 т.р.	26582979 т.р.	35054518 т.р.
Прочие расходы	21020790 т.р.	30637141 т.р.	15670674 т.р.	23275233 т.р.	26177220 т.р.	-26036480 т.р.	-37346900 т.р.	-39875821 т.р.	-21309333 т.р.
Чистая прибыль (убыток)	35297917 т.р.	29273982 т.р.	21674217 т.р.	10845295 т.р.	9018771 т.р.	5381373 т.р.	-3362969 т.р.	-9297531 т.р.	17630466 т.р.
Налог на прибыль	5757495 т.р.	6648687 т.р.	4898788 т.р.	3049416 т.р.	5555317 т.р.	-4462076 т.р.	-3074780 т.р.	-5812484 т.р.	-5884214 т.р.
Постоянные налоговые обязательства	576805 т.р.	-657390 т.р.	-1088515 т.р.	656077 т.р.	1003014 т.р.	320848 т.р.	769020 т.р.		
Изменение отложенных налоговых обязательств	7660975 т.р.	2598070 т.р.	1561500 т.р.	-6382266 т.р.	499206 т.р.	-1268528 т.р.	752912 т.р.		
Изменение отложенных налоговых активов	0 т.р.	0 т.р.	0 т.р.	0 т.р.	0 т.р.	0 т.р.	0 т.р.		

Прочее	-3998933 т.р.	-2711267 т.р.	-2502050 т.р.	5537931 т.р.	1582531 т.р.	2327581 т.р.	3067741 т.р.	2924196 т.р.	3090928 т.р.
Совокупный финансовый результат периода	35524847 т.р.	26835527 т.р.	4391791 т.р.	11017648 т.р.	9166354 т.р.	5493941 т.р.	-3215212 т.р.	-9215895 т.р.	17737532 т.р.
Результат от переоценки внеоборотных активов, не включаемый в чистую прибыль (убыток) периода	222515 т.р.	270538 т.р.	361209 т.р.	179822 т.р.	147560 т.р.	161485 т.р.	157549 т.р.	83440 т.р.	107807 т.р.
Результат от прочих операций, не включаемый в чистую прибыль (убыток) периода	4415 т.р.	-2708993 т.р.	-17643635 т.р.	-7469 т.р.	23 т.р.	-48917 т.р.	-9792 т.р.	-1804 т.р.	-741 т.р.
Величина капитала на 31 декабря предыдущего года	294206654 т.р.	237375440 т.р.	262103554 т.р.	279958572 т.р.	274232915 т.р.	262759780 т.р.	247451585 т.р.	238758704 т.р.	278103990 т.р.
Величина капитала на 31 декабря отчетного года	237375440 т.р.	262103554 т.р.	279958572 т.р.	274232915 т.р.	262759780 т.р.	247451585 т.р.	238758704 т.р.	278103990 т.р.	278365723 т.р.
Увеличение капитала - всего, за отчетный год	35356413 т.р.	36732838 т.р.	44932462 т.р.	10962250 т.р.	13646882 т.р.	5751926 т.р.	1641080 т.р.	66107436 т.р.	17725289 т.р.
Чистая прибыль, за отчетный год	35297917 т.р.	29636734 т.р.	21564512 т.р.	10902202 т.р.	8888984 т.р.	5381373 т.р.	0 т.р.	0 т.р.	17630466 т.р.
Переоценка имущества, за отчетный год	0 т.р.	0 т.р.	0 т.р.	0 т.р.	0 т.р.	0 т.р.	0 т.р.	0 т.р.	0 т.р.
Доходы, относящиеся непосредственно на увеличение капитала, за отчетный год	0 т.р.	0 т.р.	0 т.р.	0 т.р.	4700000 т.р.	300000 т.р.	1528000 т.р.	0 т.р.	0 т.р.
Дополнительный выпуск акций, за отчетный год	0 т.р.	0 т.р.	0 т.р.	0 т.р.	0 т.р.	0 т.р.	0 т.р.	66000414 т.р.	0 т.р.
Увеличение номинальной стоимости акций, за отчетный год	0 т.р.	0 т.р.	0 т.р.	0 т.р.	0 т.р.	0 т.р.	0 т.р.	0 т.р.	0 т.р.
Реорганизация юридического лица, за отчетный год	0 т.р.	0 т.р.	0 т.р.	0 т.р.	0 т.р.	0 т.р.	0 т.р.	0 т.р.	0 т.р.
Уменьшение капитала - всего, за отчетный год	92187627 т.р.	11602938 т.р.	27130253 т.р.	16501463 т.р.	15000000 т.р.	-21060121 т.р.	-10333961 т.р.	-26762150 т.р.	17463556 т.р.
Убыток, за отчетный год	0 т.р.	0 т.р.	0 т.р.	0 т.р.	0 т.р.	0 т.р.	-3362969 т.р.	-9297531 т.р.	0 т.р.
Переоценка имущества, за отчетный год	0 т.р.	0 т.р.	0 т.р.	0 т.р.	0 т.р.	0 т.р.	0 т.р.	0 т.р.	0 т.р.
Расходы, относящиеся непосредственно на уменьшение капитала, за отчетный год	0 т.р.	392 т.р.	0 т.р.	0 т.р.	0 т.р.	48917 т.р.	0 т.р.	0 т.р.	0 т.р.
Уменьшение номинальной стоимости акций, за отчетный год	0 т.р.	0 т.р.	0 т.р.	0 т.р.	0 т.р.	0 т.р.	0 т.р.	0 т.р.	0 т.р.
Уменьшение количества акций, за отчетный год	0 т.р.	0 т.р.	319 т.р.	0 т.р.	0 т.р.	0 т.р.	0 т.р.	0 т.р.	0 т.р.
Реорганизация юридического лица, за отчетный год	53630287 т.р.	69073 т.р.	0 т.р.	0 т.р.	0 т.р.	0 т.р.	0 т.р.	0 т.р.	0 т.р.
Дивиденды, за отчетный год	8168569 т.р.	8824480 т.р.	9451634 т.р.	16471500 т.р.	15000000 т.р.	-21011204 т.р.	-6961200 т.р.	-17462815 т.р.	17462815 т.р.
Изменение добавочного капитала, за отчетный год	0 т.р.	0 т.р.	0 т.р.	0 т.р.	0 т.р.	0 т.р.	0 т.р.	0 т.р.	0 т.р.
Изменение резервного капитала, за отчетный год	0 т.р.	0 т.р.	0 т.р.	0 т.р.	0 т.р.	0 т.р.	0 т.р.	0 т.р.	0 т.р.
Чистые активы	238002919 т.р.	262641840 т.р.	280433562 т.р.	274643558 т.р.	263127099 т.р.	247808761 т.р.	241348064 т.р.	280616595 т.р.	292659845 т.р.
Сальдо денежных потоков от текущих операций	82763912 т.р.	75889458 т.р.	73297892 т.р.	59207489 т.р.	43895516 т.р.	54548835 т.р.	69160430 т.р.	40279080 т.р.	49354010 т.р.
Поступления - всего	274721538 т.р.	277196137 т.р.	280886332 т.р.	270705714 т.р.	281607978 т.р.	290874634 т.р.	330221505 т.р.	347902738 т.р.	356528585 т.р.
От продажи продукции, товаров, работ и услуг	261670941 т.р.	262720157 т.р.	262164818 т.р.	252184357 т.р.	264889560 т.р.	275896541 т.р.	310751160 т.р.	327167867 т.р.	337078513 т.р.
Арендных платежей, лицензионных платежей, роялти, комиссионных и иных аналогичных платежей	0 т.р.	851374 т.р.	282527 т.р.	284330 т.р.	525237 т.р.	328194 т.р.	251525 т.р.	300281 т.р.	310764 т.р.
От перепродажи финансовых вложений	0 т.р.	0 т.р.	0 т.р.	0 т.р.	0 т.р.	0 т.р.	0 т.р.	0 т.р.	0 т.р.
Прочие поступления	13050597 т.р.	13624604 т.р.	18438987 т.р.	18237027 т.р.	16193181 т.р.	1257224 т.р.	4942595 т.р.	6059220 т.р.	8823295 т.р.
Платежи - всего	191957626 т.р.	201306679 т.р.	207588440 т.р.	211498225 т.р.	237712462 т.р.	-236325799 т.р.	-261061075 т.р.	-307623658 т.р.	-307174575 т.р.
Поставщикам (подрядчикам) за сырье, материалы, работы, услуги	82539218 т.р.	90223396 т.р.	95508839 т.р.	99977418 т.р.	110437542 т.р.	-117357362 т.р.	-132263681 т.р.	-169350423 т.р.	-171028210 т.р.
В связи с оплатой труда работников	53738825 т.р.	63971837 т.р.	79963992 т.р.	79983228 т.р.	78376123 т.р.	-81766502 т.р.	-81418713 т.р.	-89498954 т.р.	-90059813 т.р.
Проценты по долговым обязательствам	12123076 т.р.	13918282 т.р.	15371075 т.р.	16089498 т.р.	16032324 т.р.	-15196996 т.р.	-16506397 т.р.	-19794928 т.р.	-21786491 т.р.
Налога на прибыль организаций	4301273 т.р.	1247487 т.р.	1228943 т.р.	2871566 т.р.	3395593 т.р.	-2414057 т.р.	-1589145 т.р.	-798006 т.р.	-1844410 т.р.
Прочие платежи	39255234 т.р.	31945677 т.р.	15515591 т.р.	12576515 т.р.	29470880 т.р.	-9102301 т.р.	-19523240 т.р.	-14642280 т.р.	-11521272 т.р.
Сальдо денежных потоков от инвестиционных операций	-63738564 т.р.	-43887859 т.р.	-72516447 т.р.	-46849494 т.р.	-37759571 т.р.	-51205793 т.р.	-93481853 т.р.	-142483247 т.р.	-51123847 т.р.
Поступления - всего	20247281 т.р.	56727862 т.р.	14232549 т.р.	19214072 т.р.	19624458 т.р.	17612247 т.р.	23179771 т.р.	59288102 т.р.	59549070 т.р.
От продажи внеоборотных активов (кроме финансовых вложений)	805854 т.р.	2375741 т.р.	3152116 т.р.	6822245 т.р.	8628716 т.р.	7776629 т.р.	5941694 т.р.	6488709 т.р.	10390412 т.р.
От продажи акций других организаций (долей участия)	153 т.р.	2263335 т.р.	362770 т.р.	111526 т.р.	83502 т.р.	0 т.р.	0 т.р.	11300 т.р.	0 т.р.
От возврата предоставленных займов, от продажи долговых ценных бумаг (прав требования денежных средств к другим лицам)	1998943 т.р.	38462470 т.р.	535172 т.р.	2078855 т.р.	5924156 т.р.	4685924 т.р.	539017 т.р.	27209030 т.р.	19379263 т.р.
Дивидендов, процентов по долговым финансовым вложениям и аналогичных поступлений от долевого участия в других организациях	2842058 т.р.	12514184 т.р.	1882953 т.р.	5332551 т.р.	2025902 т.р.	1435552 т.р.	3173791 т.р.	8981127 т.р.	13802206 т.р.
Прочие поступления	14600273 т.р.	1112132 т.р.	8299538 т.р.	4868895 т.р.	2962182 т.р.	3714142 т.р.	13525269 т.р.	16597936 т.р.	15977189 т.р.
Платежи - всего	83985845 т.р.	100615721 т.р.	86748996 т.р.	66063566 т.р.	57384029 т.р.	-68818040 т.р.	-116661624 т.р.	-201771349 т.р.	-110672917 т.р.

В связи с приобретением, созданием, модернизацией, реконструкцией и подготовкой к использованию внеоборотных активов	58353126 т.р.	48964403 т.р.	54049840 т.р.	53025336 т.р.	49158830 т.р.	-59426890 т.р.	-92454500 т.р.	-79534988 т.р.	-83389808 т.р.
В связи с приобретением акций других организаций (долей участия)	233338 т.р.	46619072 т.р.	12688932 т.р.	872564 т.р.	2255664 т.р.	-577242 т.р.	-1558074 т.р.	-108029254 т.р.	0 т.р.
В связи с приобретением долговых ценных бумаг (прав требования денежных средств к другим лицам), предоставление займов другим лицам	22475992 т.р.	3485346 т.р.	9140052 т.р.	6199686 т.р.	3490941 т.р.	-6627202 т.р.	-21551015 т.р.	-11772592 т.р.	-26266290 т.р.
Процентов по долговым обязательствам, включаемым в стоимость инвестиционного актива	2815017 т.р.	1351070 т.р.	1951979 т.р.	2981036 т.р.	2056010 т.р.	-1606418 т.р.	-1003971 т.р.	-826246 т.р.	-865583 т.р.
Прочие платежи	108372 т.р.	195830 т.р.	8918193 т.р.	2984944 т.р.	422584 т.р.	-580288 т.р.	-94064 т.р.	-1608269 т.р.	-151236 т.р.
Сальдо денежных потоков от финансовых операций	-21771197 т.р.	-21634599 т.р.	-12955710 т.р.	-12250208 т.р.	-5556676 т.р.	4172976 т.р.	34149398 т.р.	111766738 т.р.	24316538 т.р.
Поступления - всего	519194595 т.р.	54110632 т.р.	40826848 т.р.	120572468 т.р.	167230020 т.р.	117199092 т.р.	115743820 т.р.	286486607 т.р.	69483189 т.р.
Получение кредитов и займов	489196200 т.р.	26511873 т.р.	30782354 т.р.	105525063 т.р.	142475933 т.р.	106878587 т.р.	89218947 т.р.	170492446 т.р.	54386510 т.р.
Денежных вкладов собственников (участников)	0 т.р.	0 т.р.	0 т.р.	0 т.р.	4700000 т.р.	300000 т.р.	1528000 т.р.	0 т.р.	0 т.р.
От выпуска акций, увеличения долей участия	0 т.р.	0 т.р.	0 т.р.	0 т.р.	0 т.р.	0 т.р.	0 т.р.	66000414 т.р.	0 т.р.
От выпуска облигаций, векселей и других долговых ценных бумаг и др.	29996250 т.р.	0 т.р.	9998750 т.р.	14998124 т.р.	19997498 т.р.	9998749 т.р.	24996873 т.р.	49993747 т.р.	14998124 т.р.
Прочие поступления	2145 т.р.	27598759 т.р.	45744 т.р.	49281 т.р.	56589 т.р.	21756 т.р.	0 т.р.	0 т.р.	98555 т.р.
Платежи - всего	540965792 т.р.	75745231 т.р.	53782558 т.р.	132822676 т.р.	172786696 т.р.	-113026116 т.р.	-81594422 т.р.	-174719869 т.р.	-45166651 т.р.
Собственникам (участникам) в связи с выкупом у них акций (долей участия) организации или их выходом из состава участников	30252714 т.р.	23283001 т.р.	11795 т.р.	402 т.р.	0 т.р.	0 т.р.	0 т.р.	0 т.р.	0 т.р.
На уплату дивидендов и иных платежей по распределению прибыли в пользу собственников (участников)	7496117 т.р.	8802817 т.р.	9410155 т.р.	16357402 т.р.	14912979 т.р.	-13970495 т.р.	-13840645 т.р.	-17457867 т.р.	-17362970 т.р.
В связи с погашением (выкупом) векселей и других долговых ценных бумаг, возврат кредитов и займов	503158215 т.р.	43659366 т.р.	44359182 т.р.	116464730 т.р.	157825708 т.р.	-98933276 т.р.	-67604292 т.р.	-157200848 т.р.	-27672821 т.р.
Прочие платежи	58746 т.р.	47 т.р.	1426 т.р.	142 т.р.	48009 т.р.	-122345 т.р.	-149485 т.р.	-61154 т.р.	-130860 т.р.
Сальдо денежных потоков за отчетный период	-2745849 т.р.	10367000 т.р.	-12174265 т.р.	107787 т.р.	579269 т.р.	7516018 т.р.	9827975 т.р.	9562571 т.р.	22546701 т.р.
Величина влияния изменений курса иностранной валюты по отношению к рублю	-4497 т.р.	212291 т.р.	43029 т.р.	141669 т.р.	-201860 т.р.	47070 т.р.	-89228 т.р.	-356771 т.р.	11474 т.р.
Остаток средств на начало отчетного года	0 т.р.	0 т.р.	0 т.р.	0 т.р.	0 т.р.	0 т.р.			
Поступило средств - всего	0 т.р.	0 т.р.	0 т.р.	0 т.р.	0 т.р.	0 т.р.			
Вступительные взносы	0 т.р.	0 т.р.	0 т.р.	0 т.р.	0 т.р.	0 т.р.			
Членские взносы	0 т.р.	0 т.р.	0 т.р.	0 т.р.	0 т.р.	0 т.р.			
Целевые взносы	0 т.р.	0 т.р.	0 т.р.	0 т.р.	0 т.р.	0 т.р.			
Добровольные имущественные взносы и пожертвования	0 т.р.	0 т.р.	0 т.р.	0 т.р.	0 т.р.	0 т.р.			
Прибыль от предпринимательской деятельности организации	0 т.р.	0 т.р.	0 т.р.	0 т.р.	0 т.р.	0 т.р.			
Прочие	0 т.р.	0 т.р.	0 т.р.	0 т.р.	0 т.р.	0 т.р.			
Использовано средств - всего	0 т.р.	0 т.р.	0 т.р.	0 т.р.	0 т.р.	0 т.р.			
Расходы на целевые мероприятия	0 т.р.	0 т.р.	0 т.р.	0 т.р.	0 т.р.	0 т.р.			
Социальная и благотворительная помощь	0 т.р.	0 т.р.	0 т.р.	0 т.р.	0 т.р.	0 т.р.			
Проведение конференций, совещаний, семинаров и т. п.	0 т.р.	0 т.р.	0 т.р.	0 т.р.	0 т.р.	0 т.р.			
Иные мероприятия	0 т.р.	0 т.р.	0 т.р.	0 т.р.	0 т.р.	0 т.р.			
Расходы на содержание аппарата управления	0 т.р.	0 т.р.	0 т.р.	0 т.р.	0 т.р.	0 т.р.			
Расходы, связанные с оплатой труда (включая начисления)	0 т.р.	0 т.р.	0 т.р.	0 т.р.	0 т.р.	0 т.р.			
Выплаты, не связанные с оплатой труда	0 т.р.	0 т.р.	0 т.р.	0 т.р.	0 т.р.	0 т.р.			
Расходы на служебные командировки и деловые поездки	0 т.р.	0 т.р.	0 т.р.	0 т.р.	0 т.р.	0 т.р.			
Содержание помещений, зданий, автомобильного транспорта и иного имущества (кроме ремонта)	0 т.р.	0 т.р.	0 т.р.	0 т.р.	0 т.р.	0 т.р.			
Ремонт основных средств и иного имущества	0 т.р.	0 т.р.	0 т.р.	0 т.р.	0 т.р.	0 т.р.			
Прочие	0 т.р.	0 т.р.	0 т.р.	0 т.р.	0 т.р.	0 т.р.			
Приобретение основных средств, инвентаря и иного имущества	0 т.р.	0 т.р.	0 т.р.	0 т.р.	0 т.р.	0 т.р.			
Прочие	0 т.р.	0 т.р.	0 т.р.	0 т.р.	0 т.р.	0 т.р.			
Остаток средств на конец отчетного года	0 т.р.	0 т.р.	0 т.р.	0 т.р.	0 т.р.	0 т.р.			

	2011	2012
Итого внеоборотных активов	444939649 т.р.	496998524 т.р.
Нематериальные активы	60106 т.р.	96831 т.р.
Результаты исследований и разработок	0 т.р.	418386 т.р.
Нематериальные поисковые активы	0 т.р.	0 т.р.
Материальные поисковые активы	0 т.р.	0 т.р.
Основные средства	300728476 т.р.	330678866 т.р.
Доходные вложения в материальные ценности	205612 т.р.	7844262 т.р.
Финансовые вложения	109090728 т.р.	134941266 т.р.
Отложенные налоговые активы	0 т.р.	0 т.р.
Прочие внеоборотные активы	34854727 т.р.	23018913 т.р.
Итого оборотных активов	44530907 т.р.	66212551 т.р.
Запасы	4197282 т.р.	4172323 т.р.
Налог на добавленную стоимость по приобретенным ценностям	442593 т.р.	415830 т.р.
Дебиторская задолженность	31035490 т.р.	35926711 т.р.
Финансовые вложения (за исключением денежных эквивалентов)	2275738 т.р.	8024883 т.р.
Денежные средства и денежные эквиваленты	3933263 т.р.	7724394 т.р.
Прочие оборотные активы	2646541 т.р.	9948410 т.р.
Итого капитал	276520847 т.р.	294206654 т.р.
Уставный капитал (складочный капитал, уставный фонд, вклады товарищей)	7965 т.р.	7965 т.р.
Собственные акции, выкупленные у акционеров	-267 т.р.	0 т.р.
Переоценка внеоборотных активов	4321161 т.р.	4042737 т.р.
Добавочный капитал (без переоценки)	184052888 т.р.	183943951 т.р.
Резервный капитал	364 т.р.	364 т.р.
Нераспределенная прибыль (непокрытый убыток)	88138736 т.р.	106211637 т.р.
Итого долгосрочных обязательств	100259943 т.р.	162752287 т.р.
Долгосрочные заемные средства	83777570 т.р.	143521525 т.р.
Отложенные налоговые обязательства	14829084 т.р.	17860478 т.р.
Оценочные обязательства	0 т.р.	0 т.р.
Прочие долгосрочные обязательства	1653289 т.р.	1370284 т.р.
Итого краткосрочных обязательств	112689766 т.р.	106252134 т.р.
Краткосрочные заемные обязательства	73705832 т.р.	45999248 т.р.
Краткосрочная кредиторская задолженность	30904707 т.р.	51311616 т.р.
Доходы будущих периодов	757318 т.р.	656741 т.р.
Оценочные обязательства	7321909 т.р.	8284529 т.р.
Прочие краткосрочные обязательства	0 т.р.	0 т.р.
Баланс (актив)	489470556 т.р.	563211075 т.р.
Баланс (пассив)	489470556 т.р.	563211075 т.р.
Валовая прибыль (убыток)	38509039 т.р.	50553707 т.р.
Выручка	214607158 т.р.	282904308 т.р.
Себестоимость продаж	176098119 т.р.	232350601 т.р.
Прибыль (убыток) от продаж	38509039 т.р.	50553707 т.р.
Коммерческие расходы	0 т.р.	0 т.р.
Управленческие расходы	0 т.р.	0 т.р.
Прибыль (убыток) до налогообложения	40826999 т.р.	41176768 т.р.
Доходы от участия в других организациях	749836 т.р.	1502249 т.р.
Проценты к получению	1881436 т.р.	2149778 т.р.
Проценты к уплате	7597574 т.р.	11483884 т.р.
Прочие доходы	23801914 т.р.	19702456 т.р.
Прочие расходы	16517652 т.р.	21247538 т.р.
Чистая прибыль (убыток)	32561040 т.р.	32674394 т.р.
Налог на прибыль	6216895 т.р.	5672384 т.р.
Постоянные налоговые обязательства	100559 т.р.	267021 т.р.
Изменение отложенных налоговых обязательств	2008051 т.р.	3031394 т.р.
Изменение отложенных налоговых активов	0 т.р.	0 т.р.

Прочее	41013 т.р.	-201404 т.р.
Совокупный финансовый результат периода	32736090 т.р.	32952818 т.р.
Результат от переоценки внеоборотных активов, не включаемый в чистую прибыль (убыток) периода	190881 т.р.	278424 т.р.
Результат от прочих операций, не включаемый в чистую прибыль (убыток) периода	-15831 т.р.	1 т.р.
Величина капитала на 31 декабря предыдущего года	0 т.р.	276520847 т.р.
Величина капитала на 31 декабря отчетного года	276520847 т.р.	294206654 т.р.
Увеличение капитала - всего, за отчетный год	0 т.р.	32756484 т.р.
Чистая прибыль, за отчетный год	0 т.р.	32674394 т.р.
Переоценка имущества, за отчетный год	0 т.р.	0 т.р.
Доходы, относящиеся непосредственно на увеличение капитала, за отчетный год	0 т.р.	81823 т.р.
Дополнительный выпуск акций, за отчетный год	0 т.р.	0 т.р.
Увеличение номинальной стоимости акций, за отчетный год	0 т.р.	0 т.р.
Реорганизация юридического лица, за отчетный год	0 т.р.	0 т.р.
Уменьшение капитала - всего, за отчетный год	0 т.р.	15070677 т.р.
Убыток, за отчетный год	0 т.р.	0 т.р.
Переоценка имущества, за отчетный год	0 т.р.	0 т.р.
Расходы, относящиеся непосредственно на уменьшение капитала, за отчетный год	0 т.р.	0 т.р.
Уменьшение номинальной стоимости акций, за отчетный год	0 т.р.	0 т.р.
Уменьшение количества акций, за отчетный год	0 т.р.	0 т.р.
Реорганизация юридического лица, за отчетный год	0 т.р.	0 т.р.
Дивиденды, за отчетный год	0 т.р.	14961559 т.р.
Изменение добавочного капитала, за отчетный год	0 т.р.	0 т.р.
Изменение резервного капитала, за отчетный год	0 т.р.	0 т.р.
Чистые активы	277278165 т.р.	294863395 т.р.
Сальдо денежных потоков от текущих операций	0 т.р.	79055223 т.р.
Поступления - всего	0 т.р.	274711268 т.р.
От продажи продукции, товаров, работ и услуг	0 т.р.	265166580 т.р.
Арендных платежей, лицензионных платежей, роялти, комиссионных и иных аналогичных платежей	0 т.р.	0 т.р.
От перепродажи финансовых вложений	0 т.р.	0 т.р.
Прочие поступления	0 т.р.	9544688 т.р.
Платежи - всего	0 т.р.	195656045 т.р.
Поставщикам (подрядчикам) за сырье, материалы, работы, услуги	0 т.р.	91636124 т.р.
В связи с оплатой труда работников	0 т.р.	50830759 т.р.
Проценты по долговым обязательствам	0 т.р.	11339345 т.р.
Налога на прибыль организаций	0 т.р.	5268587 т.р.
Прочие платежи	0 т.р.	36581230 т.р.
Сальдо денежных потоков от инвестиционных операций	0 т.р.	-92482761 т.р.
Поступления - всего	0 т.р.	7643350 т.р.
От продажи внеоборотных активов (кроме финансовых вложений)	0 т.р.	1250576 т.р.
От продажи акций других организаций (долей участия)	0 т.р.	968997 т.р.
От возврата предоставленных займов, от продажи долговых ценных бумаг (прав требования денежных средств к другим лицам)	0 т.р.	3592384 т.р.
Дивидендов, процентов по долговым финансовым вложениям и аналогичных поступлений от долевого участия в других организациях	0 т.р.	1801748 т.р.
Прочие поступления	0 т.р.	29645 т.р.
Платежи - всего	0 т.р.	100126111 т.р.

В связи с приобретением, созданием, модернизацией, реконструкцией и подготовкой к использованию внеоборотных активов	0 т.р.	65899535 т.р.
В связи с приобретением акций других организаций (долей участия)	0 т.р.	15943691 т.р.
В связи с приобретением долговых ценных бумаг (прав требования денежных средств к другим лицам), предоставление займов другим лицам	0 т.р.	16637969 т.р.
Процентов по долговым обязательствам, включаемым в стоимость инвестиционного актива	0 т.р.	1542918 т.р.
Прочие платежи	0 т.р.	101998 т.р.
Сальдо денежных потоков от финансовых операций	0 т.р.	17234971 т.р.
Поступления - всего	0 т.р.	525294433 т.р.
Получение кредитов и займов	0 т.р.	525294195 т.р.
Денежных вкладов собственников (участников)	0 т.р.	0 т.р.
От выпуска акций, увеличения долей участия	0 т.р.	0 т.р.
От выпуска облигаций, векселей и других долговых ценных бумаг и др.	0 т.р.	0 т.р.
Прочие поступления	0 т.р.	238 т.р.
Платежи - всего	0 т.р.	508059462 т.р.
Собственникам (участникам) в связи с выкупом у них акций (долей участия) организации или их выходом из состава участников	0 т.р.	0 т.р.
На уплату дивидендов и иных платежей по распределению прибыли в пользу собственников (участников)	0 т.р.	14802361 т.р.
В связи с погашением (выкупом) векселей и других долговых ценных бумаг, возврат кредитов и займов	0 т.р.	493252172 т.р.
Прочие платежи	0 т.р.	4929 т.р.
Сальдо денежных потоков за отчетный период	0 т.р.	3807433 т.р.
Величина влияния изменений курса иностранной валюты по отношению к рублю	0 т.р.	-16302 т.р.
Остаток средств на начало отчетного года	0 т.р.	0 т.р.
Поступило средств - всего	0 т.р.	0 т.р.
Вступительные взносы	0 т.р.	0 т.р.
Членские взносы	0 т.р.	0 т.р.
Целевые взносы	0 т.р.	0 т.р.
Добровольные имущественные взносы и пожертвования	0 т.р.	0 т.р.
Прибыль от предпринимательской деятельности организации	0 т.р.	0 т.р.
Прочие	0 т.р.	0 т.р.
Использовано средств - всего	0 т.р.	0 т.р.
Расходы на целевые мероприятия	0 т.р.	0 т.р.
Социальная и благотворительная помощь	0 т.р.	0 т.р.
Проведение конференций, совещаний, семинаров и т. п.	0 т.р.	0 т.р.
Иные мероприятия	0 т.р.	0 т.р.
Расходы на содержание аппарата управления	0 т.р.	0 т.р.
Расходы, связанные с оплатой труда (включая начисления)	0 т.р.	0 т.р.
Выплаты, не связанные с оплатой труда	0 т.р.	0 т.р.
Расходы на служебные командировки и деловые поездки	0 т.р.	0 т.р.
Содержание помещений, зданий, автомобильного транспорта и иного имущества (кроме ремонта)	0 т.р.	0 т.р.
Ремонт основных средств и иного имущества	0 т.р.	0 т.р.
Прочие	0 т.р.	0 т.р.
Приобретение основных средств, инвентаря и иного имущества	0 т.р.	0 т.р.
Прочие	0 т.р.	0 т.р.
Остаток средств на конец отчетного года	0 т.р.	0 т.р.